


HONKI



Küberit.

# Animacja 3D montażu profilu firmy Küberit.

Digitalizacja materiałów informacyjnych  
i instrukcji montażowych to zadanie,  
które mamy przyjemność realizować dla  
firmy Küberit od 2017 roku.



## Wyzwanie.

Firma Küberit Profile Systems GmbH & Co. KG to jeden z największych na świecie producentów profili aluminiowych. Bycie liderem zobowiązuje do wyznaczania i kreowania standardów branży. Choć Küberit nie prowadzi sprzedaży produktów B2C, wspiera kanały sprzedaży przez edukację wykonawców (montażystów) i klientów końcowych.

## Cel.

Przeniesienie ciężaru informacyjnego i edukacyjnego z materiałów drukowanych na atrakcyjne dla odbiorcy formaty cyfrowe.

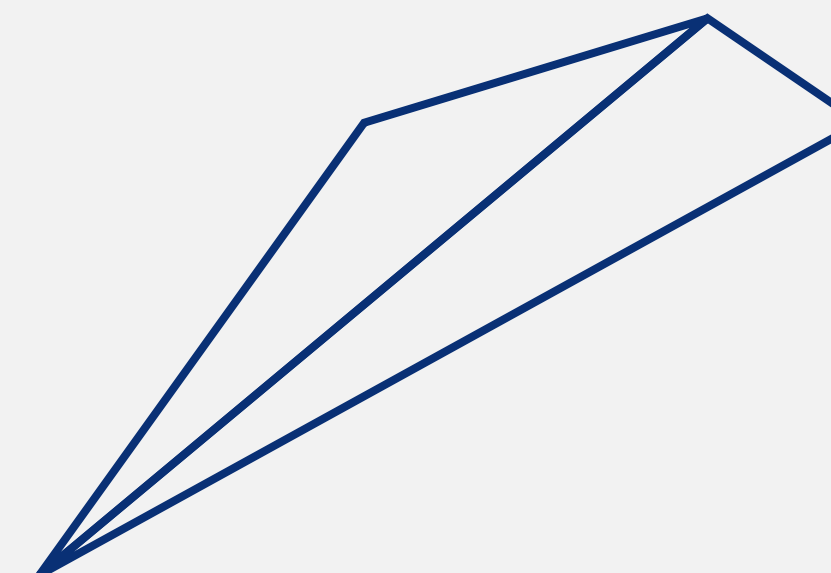
## Rozwiązanie – wizualizacje i animacje 3D.

Do realizacji potrzeb edukacyjnych i biznesowych optymalnym rozwiązaniem okazały się **animacje 3D**, w których krok po kroku prezentujemy produkty Küberit, ich wersje oraz sposoby montażu. Fotorealistyczne **wizualizacje 3D** inspirują, dodają nowoczesności i dynamiki produktom Küberit. Zastosowanie **modeli 3D** pozwala na swobodę modyfikacji, umieszczania produktów w dowolnym kontekście, kadrze, zbliżeniu i zatrzymaniu się na istotnych detalach.





Kilkadziesiąt przygotowanych przez nas **animacji 3D** dostępnych jest w portalach społecznościowych ([YouTube](#), [LinkedIn](#), [Facebook](#), [Vimeo](#)), na których klient lub my w jego imieniu publikujemy animacje.

## Nasza rola:

- + scenariusz
- + storyboard
- + projekt graficzny
- + modele 3D
- + wizualizacje 3D
- + animacja 3D
- + wsparcie marketingowe







Zobacz animacje 3D na kanale YouTube [Honki Multimedia](#).



## Digitalizacja jako element transformacji cyfrowej przedsiębiorstwa.

Każdy projekt, szczególnie ten związany z transformacją cyfrową, wymaga dokładnego zaplanowania i skrupulatnej realizacji. **Zajmując się digitalizacją** materiałów prezentacyjnych, sprzedażowych i szkoleniowych klienta jesteśmy częścią większego procesu zachodzącego w przedsiębiorstwie.

Choć nasze zadanie na pierwszy rzut oka dotyczy dość wąskiego zakresu, to efekty naszej pracy widoczne są w wielu miejscach. Modele 3D można dowolnie modyfikować, multiplikować, zmieniać ich formaty, kolory i zastosowania. Można nadawać im nowy kontekst i w ten sposób prezentować produkt na nowych rynkach. To, co dziś jest stosowane wyłącznie w budownictwie przemysłowym wchodzi do budownictwa jednorodzinne. Posiadając materiały w formie cyfrowej można szybko zareagować na taką zmianę i pokazać ten sam produkt w kontekście domku jednorodzinne. Pamiętajmy, że Küberit to firma o zasięgu globalnym, która musi reagować na oczekiwania rynków krajowych, a te bywają bardzo specyficzne.

Nowa jakość materiałów informacyjnych bazujących na modelach 3D, wizualizacjach 3D i **animacjach 3D** powoduje, że korzysta na tym wizerunek firmy, łatwiejsza jest sprzedaż i pojawiają się wymierne zyski. Materiały przez nas przygotowane wspierają sprzedaż online i offline. Online prezentowane są na kanale YouTube klienta, przekazywane są dla firm oferujących produkty Küberit, mają swoje zastosowanie na stronach internetowych Küberit oraz ulotkach i katalogach. Offline animacje 3D są znakomitym narzędziem wspierającym sprzedaż na targach, sympozjach i szkoleniach.



## Animacja 3D, przygotowanie krok po kroku.

Prace nad **animacjami 3D** rozpoczęliśmy od ustalenia z klientem pól eksploatacji, czyli miejsc, w których animacja jako narzędzie wsparcia sprzedaży będzie prezentowana. Stworzyliśmy model animacji idealnej. Ustaliliśmy jej treść i optymalny czas trwania. Na następnym etapie wybraliśmy produkty najważniejsze pod kątem biznesowym i przystąpiliśmy do realizacji.

**Etapy pracy na animacjami 3D** wynikają z dobrych praktyk i takie stosujemy. Zaczynając od początku składają się na nie:

- przygotowanie Briefu, ustalenia biznesowe i formalne,
- przygotowanie scenariusza animacji,
- wybór stylistyki animacji i przygotowanie grafik,
- storyboard uwzględniający wcześniejsze ustalenia,
- wizualizacje 3D kluczowych scen animacji,
- animatik, czyli animacja niskiej jakości,
- renderowanie w docelowej jakości,
- montaż animacji,
- postprodukcja.

Tak w skrócie wygląda standardowy **proces przygotowania animacji 3D**, jednak nie znamy dwóch agencji, które realizują go w taki sam sposób. Pomijając fakt, że w przypadku projektów dla Küberit są to w większości instrukcje montażu (z ang. explainer video), różnice związane są z wieloma aspektami, szczególnie tymi organizacyjnymi. Nie chcemy opowiadać Wam o tym, jak wygląda to u innych agencji, dlatego kilka faktów, na które chcemy zwrócić

Waszą uwagę dotyczących zarządzania projektem Küberit:

- jeden Project Manager od początku współpracy z Küberit tj. 2017 roku,
- manager mówiący w języku klienta, w tym przypadku języku niemieckim,
- wsparcie w zakresie produkcji, dystrybucji i promocji animacji,
- dbałość o spójność stylistyczną animacji,
- dbałość o spójność komunikacyjną animacji, inaczej User Experience,
- jedno narzędzie do zarządzania projektami od początku współpracy,
- profesjonalna archiwizacja źródeł projektów,
- regularny backup źródeł projektu,
- uregulowana kwestia praw do modyfikacji i rozwoju projektów,
- lista kontrolna projektu gwarantująca wysoką jakość realizacji,
- wypracowany proces akceptacji prac i sposób zgłaszania uwag,
- to samo oprogramowanie do animacji tj. Cinema 4D i Adobe After Effects wzbogacane o nowości zwiększające fotorealizację projektów i szybkość renderowania.



## Efekty naszej pracy.

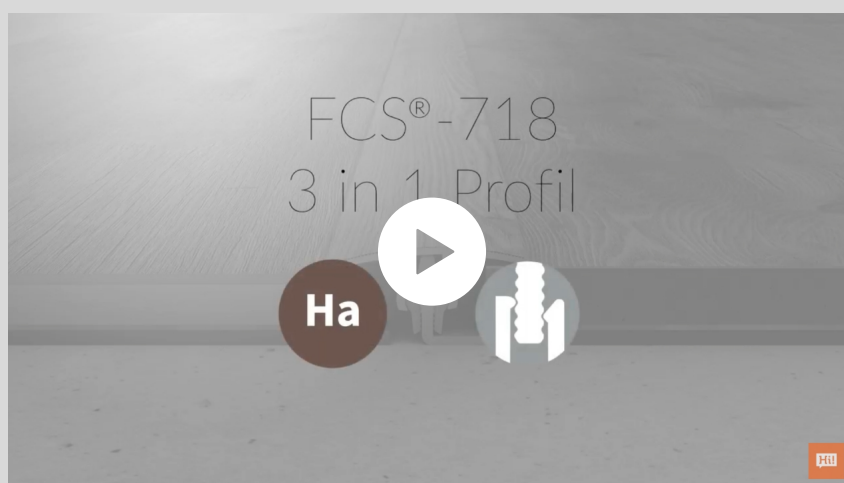
Kilka lat stałej współpracy i **kilkadziesiąt unikatowych animacji instruktażowych** to miła i najlepsza rekomendacja. Spotkania na targach i wspólne plany na przyszłość dają nam dużo satysfakcji i pozwalają czuć się częścią zespołu Küberit. Zobacz kilka najciekawszych projektów.




Listwa podłogowa aluminiowa Küberit PPS 4.0. Montaż i zastosowanie.



Listwa dylatacyjna i montaż profilu PPS-Champion XXL Küberit.



Listwa progowa - instrukcja montażu profilu Küberit FCS 718 3 in 1.



Profile do wykończeń stopni schodowych 870 i 871 EV Küberit

Zobacz wybrane animacje 3D na kanale [YouTube](#)





## Zapraszamy do kontaktu.

**Odwiedź nas:**

ul. Ratajczaka 26/5,  
61-815 Poznań,  
Polska

**Zadzwoń:**

tel. + 48 61 852 83 00

**Napisz:**

E-mail: [hi@honki.pl](mailto:hi@honki.pl)

**Przejdź online:**

[Honki.pl](http://Honki.pl) - [Facebook](#) - [LinkedIn](#) - [YouTube](#)